


ПРАВИЛА ПРОФИЛАКТИКИ КОРОНАВИРУСНОЙ ИНФЕКЦИИ

**(ОПУБЛИКОВАННЫЕ НА САЙТЕ ФЕДЕРАЛЬНОЙ СЛУЖБЫ ПО
НАДЗОРУ В СФЕРЕ ЗАЩИТЫ ПРАВ ПОТРЕБИТЕЛЕЙ И
БЛАГОПОЛУЧИЯ ЧЕЛОВЕКА)**

**САМАРА
2020**

ПРАВИЛА ПРОФИЛАКТИКИ КОРОНАВИРУСНОЙ ИНФЕКЦИИ (COVID – 19)



ИНФЕКЦИЯ ПЕРЕДАЁТСЯ ОТ БОЛЬНОГО ЧЕЛОВЕКА К ЗДОРОВОМУ ПРИ БЛИЗКИХ КОНТАКТАХ



КОГДА БОЛЬНОЙ ЧЕЛОВЕК ЧИХАЕТ ИЛИ КАШЛЯЕТ РЯДОМ С ВАМИ, КАПЕЛЬКИ СЛИЗИ ИЗ ЕГО РТА И НОСА ПОПАДАЮТ В ВОЗДУХ, КОТОРЫМ ВЫ ДЫШИТЕ, НА ПРЕДМЕТЫ И ПОВЕРХНОСТИ, К КОТОРЫМ ВЫ ПРИКАСАЕТЕСЬ



ЛЮДИ СТАРШЕ 60 ЛЕТ- В ГРУППЕ ВЫСОКОГО РИСКА, У НИХ ВОЗМОЖНЫ ОПАСНЫЕ ДЛЯ ЖИЗНИ ОСЛОЖНЕНИЯ КОРОНАВИРУСНОЙ ИНФЕКЦИИ, В ТОМ ЧИСЛЕ ВИРУСНАЯ ПНЕВМОНИЯ

ВАЖНО СОХРАНИТЬ ВАШЕ ЗДОРОВЬЕ!



РЕЖЕ ПОСЕЩАЙТЕ ОБЩЕСТВЕННЫЕ МЕСТА (МАГАЗИНЫ, АПТЕКИ, МФЦ, БАНКИ)



ИЗБЕГАЙТЕ НЕОБЯЗАТЕЛЬНЫХ ПОЕЗДОК В ОБЩЕСТВЕННОМ ТРАНСПОРТЕ, ОСОБЕННО В ЧАСЫ ПИК



ЧАЩЕ МОЙТЕ РУКИ С МЫЛОМ (ПОСЛЕ КАШЛЯ, ЧИХАНИЯ, ВОЗВРАЩЕНИЯ С УЛИЦЫ, ПОСЛЕ КОНТАКТОВ С УПАКОВКАМИ ИЗ МАГАЗИНОВ, ПЕРЕД ПРИГОТОВЛЕНИЕМ ПИЩИ)



НЕ ТРОГАЙТЕ НЕМЫТЫМИ РУКАМИ ЛИЦО, РОТ, НОС И ГЛАЗА – ТАК ВИРУС МОЖЕТ ПОПАСТЬ В ВАШ ОРГАНИЗМ



ПРИ КАШЛЕ И ЧИХАНИИ ПРИКРЫВАЙТЕ РОТ И НОС ОДНОРАЗОВОЙ БУМАЖНОЙ САЛФЕТКОЙ, И ВЫБРАСЫВАЙТЕ ЕЁ СРАЗУ ПОСЛЕ ИСПОЛЬЗОВАНИЯ



ПРОТИРАЙТЕ ВЛАЖНЫМИ АНТИСЕПТИЧЕСКИМИ САЛФЕТКАМИ ПРЕДМЕТЫ, КОТОРЫЕ БЫЛИ С ВАМИ В ОБЩЕСТВЕННЫХ МЕСТАХ И В ТРАНСПОРТЕ (СУМКИ, ТЕЛЕФОНЫ, КНИГИ И ДР.)



ПОПРОСИТЕ БЛИЗКИХ ИЛИ СОТРУДНИКОВ СОЦИАЛЬНОЙ СЛУЖБЫ ПОМОЧЬ С ОПЛАТОЙ КОММУНАЛЬНЫХ УСЛУГ, ПРИОБРЕТЕНИЕМ НЕОБХОДИМЫХ ТОВАРОВ В СЛУЧАЕ ЛЮБОГО НЕДОМОГАНИЯ НЕ ХОДИТЕ В ПОЛИКЛИНИКУ, А ВЫЗЫВАЙТЕ ВРАЧА НА ДОМ



ЕСЛИ У ВАС ПРИЗНАКИ ПРОСТУДЫ, И ВАШИ БЛИЗКИЕ ВЫЕЗЖАЛИ ЗА РУБЕЖ В ПОСЛЕДНИЕ 2 НЕДЕЛИ, ОБЯЗАТЕЛЬНО СКАЖИТЕ ОБ ЭТОМ ВРАЧУ, ОН НАЗНАЧИТ АНАЛИЗ НА НОВУЮ КОРОНАВИРУСНУЮ ИНФЕКЦИЮ



ЕСЛИ ВАШИ БЛИЗКИЕ ВЕРНУЛИСЬ ИЗ-ЗА ГРАНИЦЫ И У НИХ ПОЯВИЛИСЬ ПРИЗНАКИ ПРОСТУДЫ – ОГРАНИЧЬТЕ С НИМИ КОНТАКТЫ, НАСТАИВАЙТЕ НА ИХ ОБРАЩЕНИИ ЗА МЕДИЦИНСКОЙ ПОМОЩЬЮ


БЕРЕГИТЕ СЕБЯ И БУДЬТЕ ЗДОРОВЫ!

egon.rospotrebnadzor.ru

ПРАВИЛА ПРОФИЛАКТИКИ КОРОНАВИРУСНОЙ ИНФЕКЦИИ СИМПТОМЫ

COVID-19

КОРОНАВИРУС



СИМПТОМЫ

- СЛАБОСТЬ
- ПОВЫШЕНИЕ ТЕМПЕРАТУРЫ
- ЗАТРУДНЁННОЕ ДЫХАНИЕ
- СУХОЙ КАШЕЛЬ
- ГОЛОВНАЯ БОЛЬ
- ТЯЖЕСТЬ В ГРУДНОЙ КЛЕТКЕ
- БОЛЬ В ГОРЛЕ

КОМУ НУЖНО ПРОЙТИ ТЕСТ НА COVID 19?



ТЕМ, КТО ВЕРНУЛСЯ ИЗ СТРАН, ГДЕ ИДЁТ ВСПЫШКА COVID19, И ИМЕЕТ СИМПТОМЫ БОЛЕЗНИ
ВРАЧ ВОЗЬМЁТ АНАЛИЗ НА ДОМУ



ВСЕМ, КТО КОНТАКТИРОВАЛ С ЗАРАЗИВШИМИСЯ COVID19, И НАХОДИТСЯ ПОД НАБЛЮДЕНИЕМ
ВРАЧ ВОЗЬМЁТ АНАЛИЗ НА ДОМУ ИЛИ В СТАЦИОНАРЕ



ВСЕМ, КОМУ ПОСТАВЛЕН ДИАГНОЗ «ПНЕВМОНИЯ»
ВРАЧ ВОЗЬМЁТ АНАЛИЗ В СТАЦИОНАРЕ

ВАЖНО: РЕШЕНИЕ О НЕОБХОДИМОСТИ АНАЛИЗА ПРИНИМАЕТ ВРАЧ



АНАЛИЗ НА КОРОНАВИРУС ПРОВОДЯТ МЕТОДОМ ПЦР
(ПОЛИМЕРАЗНАЯ ЦЕПНАЯ РЕАКЦИЯ)



АНАЛИЗ ВЬЯВИТ ВИРУСНЫЕ ЧАСТИЧКИ



ДЛЯ ИССЛЕДОВАНИЯ БЕРУТ НОСОГЛОТОЧНУЮ СЛИЗЬ
ИЛИ ДРУГИЕ БИОЛОГИЧЕСКИЕ ЖИДКОСТИ

egon.rospotrebnadzor.ru



РОСПОТРЕБНАДЗОР ПРАВИЛА ПРОФИЛАКТИКИ НОВОЙ КОРОНАВИРУСНОЙ ИНФЕКЦИИ ЗАЩИТИ СЕБЯ

ЗАКРЫВАЙТЕ РОТ И НОС ПРИ ЧИХАНИИ И КАШЛЕ

АНТИСЕПТИКАМИ И МЫЛОМ С ВОДОЙ ОБРАБАТЫВАЙТЕ РУКИ И ПОВЕРХНОСТИ

ЩЕКИ, РОТ И НОС ЗАКРЫВАЙТЕ МЕДИЦИНСКОЙ МАСКОЙ

ИЗБЕГАЙТЕ ЛЮДНЫХ МЕСТ И КОНТАКТОВ С БОЛЬНЫМИ ЛЮДЬМИ

ТОЛЬКО ВРАЧ МОЖЕТ ПОСТАВИТЬ ДИАГНОЗ – ВЫЗОВИТЕ ВРАЧА, ЕСЛИ ЗАБОЛЕЛИ

ИСПОЛЬЗУЙТЕ ИНДИВИДУАЛЬНЫЕ СРЕДСТВА ЛИЧНОЙ ГИГИЕНЫ

ПРАВИЛО 1. ЧАСТО МОЙТЕ РУКИ С МЫЛОМ

Чистите и дезинфицируйте поверхности, используя бытовые моющие средства.

Гигиена рук - это важная мера профилактики распространения гриппа и коронавирусной инфекции. Мытье с мылом удаляет вирусы. Если нет возможности помыть руки с мылом, пользуйтесь спиртосодержащими или дезинфицирующими салфетками.

Чистка и регулярная дезинфекция поверхностей (столов, дверных ручек, стульев, гаджетов и др.) удаляет вирусы.

ПРАВИЛО 2. СОБЛЮДАЙТЕ РАССТОЯНИЕ И ЭТИКЕТ

Вирусы передаются от больного человека к здоровому воздушно - капельным путем (при чихании, кашле), поэтому необходимо соблюдать расстояние не менее 1 метра от больных. Избегайте трогать руками глаза, нос или рот. Вирус гриппа и коронавирус распространяются этими путями.

Надевайте маску или используйте другие подручные средства защиты, чтобы уменьшить риск заболевания.

При кашле, чихании следует прикрывать рот и нос одноразовыми салфетками, которые после использования нужно выбрасывать.

Избегая излишние поездки и посещения многолюдных мест, можно уменьшить риск заболевания.

ПРАВИЛО 3. ВЕДИТЕ ЗДОРОВЫЙ ОБРАЗ ЖИЗНИ

Здоровый образ жизни повышает сопротивляемость организма к инфекции. Соблюдайте здоровый режим, включая полноценный сон, потребление пищевых продуктов богатых белками, витаминами и минеральными веществами, физическую активность.

ПРАВИЛО 4. ЗАЩИЩАЙТЕ ОРГАНЫ ДЫХАНИЯ С ПОМОЩЬЮ МЕДИЦИНСКОЙ МАСКИ

Среди прочих средств профилактики особое место занимает ношение масок, благодаря которым ограничивается распространение вируса.

Медицинские маски для защиты органов дыхания используют:

- ❖ при посещении мест массового скопления людей, поездках в общественном транспорте в период роста заболеваемости острыми респираторными вирусными инфекциями;
- ❖ при уходе за больными острыми респираторными вирусными инфекциями;
- ❖ при общении с лицами с признаками острой респираторной вирусной инфекции;
- ❖ при рисках инфицирования другими инфекциями, передающимися воздушно-капельным путем.

КАК ПРАВИЛЬНО НОСИТЬ МАСКУ?

Маски могут иметь разную конструкцию. Они могут быть одноразовыми или могут применяться многократно. Есть маски, которые служат 2, 4, 6 часов. Стоимость этих масок различная, из-за различной пропитки. Но нельзя все время носить одну и ту же маску, тем самым вы можете инфицировать дважды сами себя. Какой стороной внутрь носить медицинскую маску - непринципиально.

Чтобы обезопасить себя от заражения, крайне важно правильно носить маску:

- ❖ *маска должна тщательно закрепляться, плотно закрывать рот и нос, не оставляя зазоров;*
- ❖ *старайтесь не касаться поверхностей маски при ее снятии, если вы ее коснулись, тщательно вымойте руки с мылом или спиртовым средством;*
- ❖ *влажную или отсыревшую маску следует сменить на новую, сухую;*
- ❖ *не используйте вторично одноразовую маску;*
- ❖ *использованную одноразовую маску следует немедленно выбросить в отходы.*

При уходе за больным, после окончания контакта с заболевшим, маску следует немедленно снять. **После снятия маски необходимо незамедлительно и тщательно вымыть руки.**

Маска уместна, если вы находитесь в месте массового скопления людей, в общественном транспорте, а также при уходе за больным, но она нецелесообразна на открытом воздухе.

Во время пребывания на улице полезно дышать свежим воздухом и маску надевать не стоит.

Вместе с тем, медики напоминают, что эта одиночная мера не обеспечивает полной защиты от заболевания. Кроме ношения маски необходимо соблюдать другие профилактические меры.

ПРАВИЛО 5. ЧТО ДЕЛАТЬ В СЛУЧАЕ ЗАБОЛЕВАНИЯ ГРИППОМ, КОРОНАВИРУСНОЙ ИНФЕКЦИЕЙ?

Оставайтесь дома и срочно обращайтесь к врачу.

Следуйте предписаниям врача, соблюдайте постельный режим и пейте как можно больше жидкости.

КАКОВЫ СИМПТОМЫ ГРИППА/КОРОНАВИРУСНОЙ ИНФЕКЦИИ!

Высокая температура тела, озноб, головная боль, слабость, заложенность носа, кашель, затрудненное дыхание, боли в мышцах, конъюнктивит. В некоторых случаях могут быть симптомы желудочно-кишечных расстройств: тошнота, рвота, диарея.

КАКОВЫ ОСЛОЖНЕНИЯ!!!

Среди осложнений лидирует вирусная пневмония. Ухудшение состояния при вирусной пневмонии идёт быстрыми темпами, и у многих пациентов уже в течение 24 часов развивается дыхательная недостаточность, требующая немедленной респираторной поддержки с механической вентиляцией лёгких. Быстро начатое лечение способствует облегчению степени тяжести болезни.

ЧТО ДЕЛАТЬ ЕСЛИ В СЕМЬЕ КТО-ТО ЗАБОЛЕЛ ГРИППОМ/ КОРОНАВИРУСНОЙ ИНФЕКЦИЕЙ?

Вызовите врача.

Выделите больному отдельную комнату в доме. Если это невозможно, соблюдайте расстояние не менее 1 метра от больного.

Ограничьте до минимума контакт между больным и близкими, особенно детьми, пожилыми людьми и лицами, страдающими хроническими заболеваниями.

Часто проветривайте помещение.

Сохраняйте чистоту, как можно чаще мойте и дезинфицируйте поверхности бытовыми моющими средствами.

Часто мойте руки с мылом.

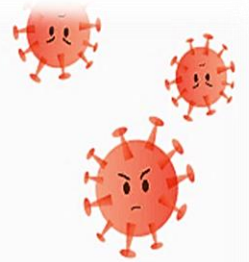
Ухаживая за больным, прикрывайте рот и нос маской или другими защитными средствами (платком, шарфом и др.). Ухаживать за больным должен только один член семьи.

ПРАВИЛА ПРОФИЛАКТИКИ КОРОНАВИРУСНОЙ ИНФЕКЦИИ

МАСКА

(ДОПОЛНИТЕЛЬНЫЙ МАТЕРИАЛ)

НАДЕНЬТЕ МАСКУ- ЗАЩИТИТЕ СЕБЯ ОТ КОРОНАВИРУСА 2019-nCoV!



ВАЖНО

- Меняйте маску на новую каждые 2-3 часа или чаще
- Выбрасывайте маску в урну сразу после использования
- После прикосновения к использованной маске тщательно вымойте руки с мылом
- Не носите маску на безлюдных открытых пространствах. Это не целесообразно.

НЕЛЬЗЯ

повторно использовать маску

КОГДА

- При контактах с людьми, имеющих симптомы ОРВИ (лихорадка, насморк, кашель, чихание, заложенность носа)
- Находясь в людных местах или транспорте
- При контактах с людьми, если у вас есть симптомы ОРВИ

Правильно надетая маска плотно прилегает к лицу, закрывает рот, нос и подбородок. Вшитое крепление маски плотно прижато к спинке носа. Складки маски расправлены.



ТОЛЬКО В СОЧЕТАНИИ С ТЩАТЕЛЬНОЙ
ГИГИЕНОЙ РУК И КАРАНТИННЫМИ
МЕРАМИ, ИСПОЛЬЗОВАНИЕ МАСКИ
БУДЕТ МАКСИМАЛЬНО ЭФФЕКТИВНО
ДЛЯ ПРЕДОТВРАЩЕНИЯ ЗАРАЖЕНИЯ
И РАСПРОСТРАНЕНИЯ КОРОНАВИРУСА
2019- nCoV

