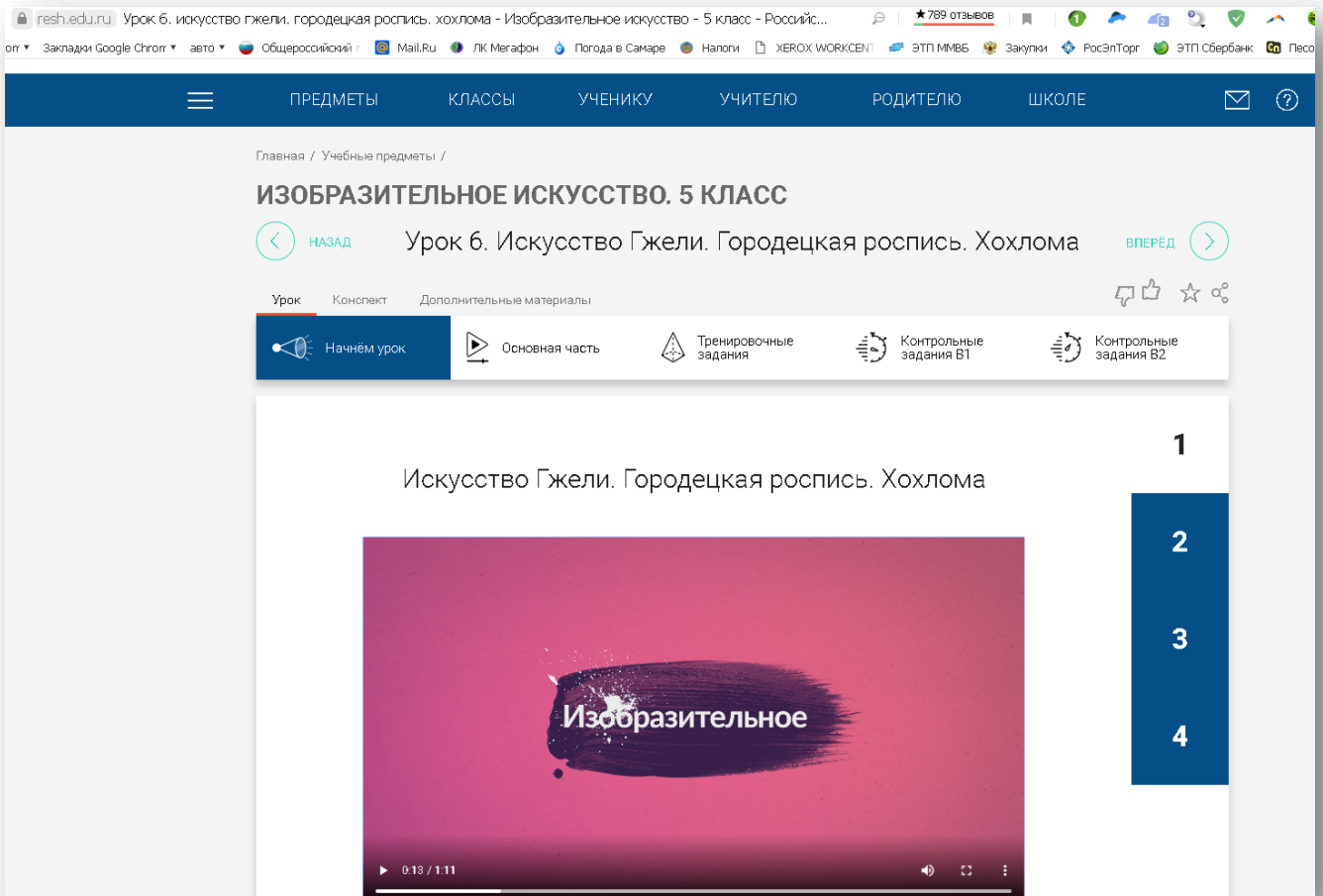


## Как скачать видео с сайта РЭШ без программ

Первый способ - скачать видеофайл стандартными инструментами браузера.

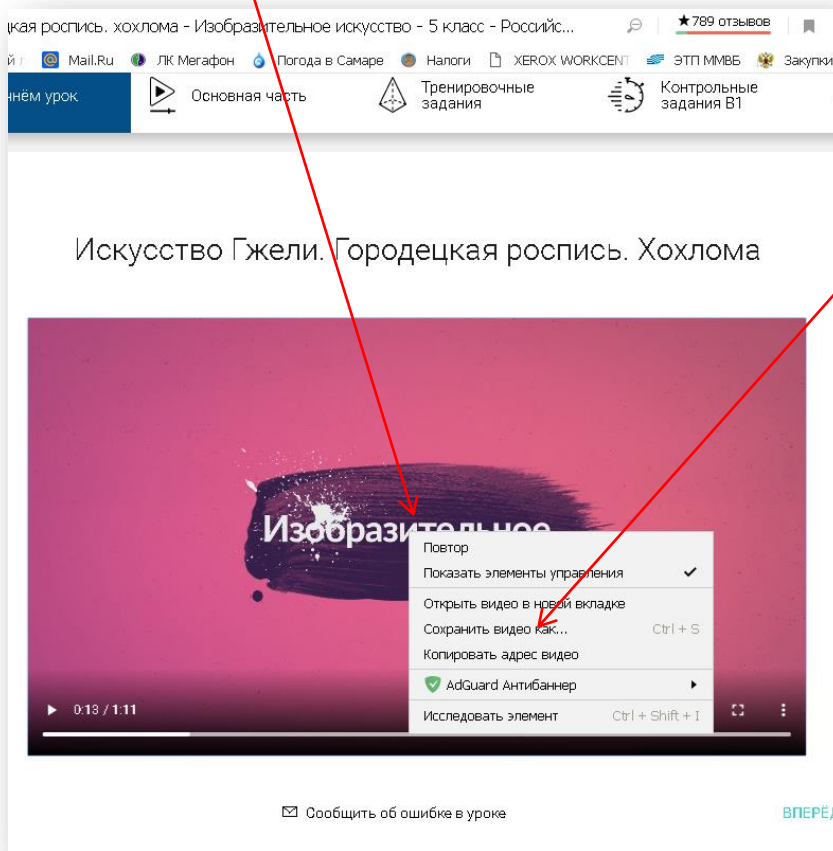
Пример – браузер Яндекс.Браузер Версия 20.3.1.197

### 1. Открываем страницу с видеофайлом

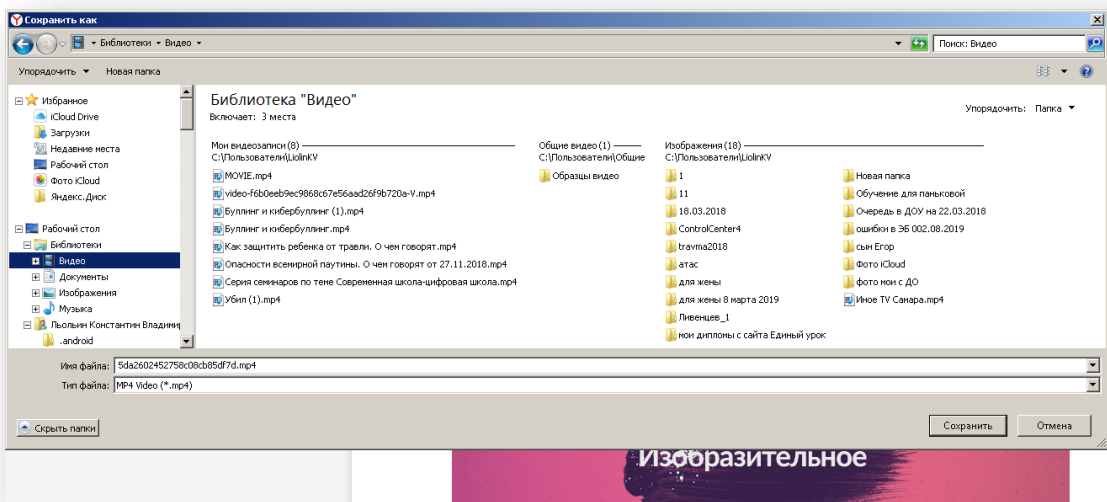


The screenshot shows a web browser window displaying the website [resh.edu.ru](http://resh.edu.ru). The page is titled "ИЗОБРАЗИТЕЛЬНОЕ ИСКУССТВО. 5 КЛАСС" and is part of a lesson plan for "Урок 6. Искусство Гжели. Городецкая роспись. Хохлома". The page features a navigation menu at the top with options like "ПРЕДМЕТЫ", "КЛАССЫ", "УЧЕНИКУ", "УЧИТЕЛЮ", "РОДИТЕЛЮ", and "ШКОЛЕ". Below the navigation, there are buttons for "НАЗАД" and "ВПЕРЕД". The main content area includes a video player with the title "Искусство Гжели. Городецкая роспись. Хохлома" and a video player interface showing a progress bar at 0:18 / 1:11. To the right of the video player is a vertical navigation menu with numbers 1, 2, 3, and 4, where number 1 is highlighted in blue. The video player shows a dark brushstroke with the word "Изобразительное" written on it.

2. Наводим указатель мышки на картинку с видеофайлом и нажимаем **правую клавишу мышки**. В открывшемся окне нажимаем **«Сохранить видео как..»**



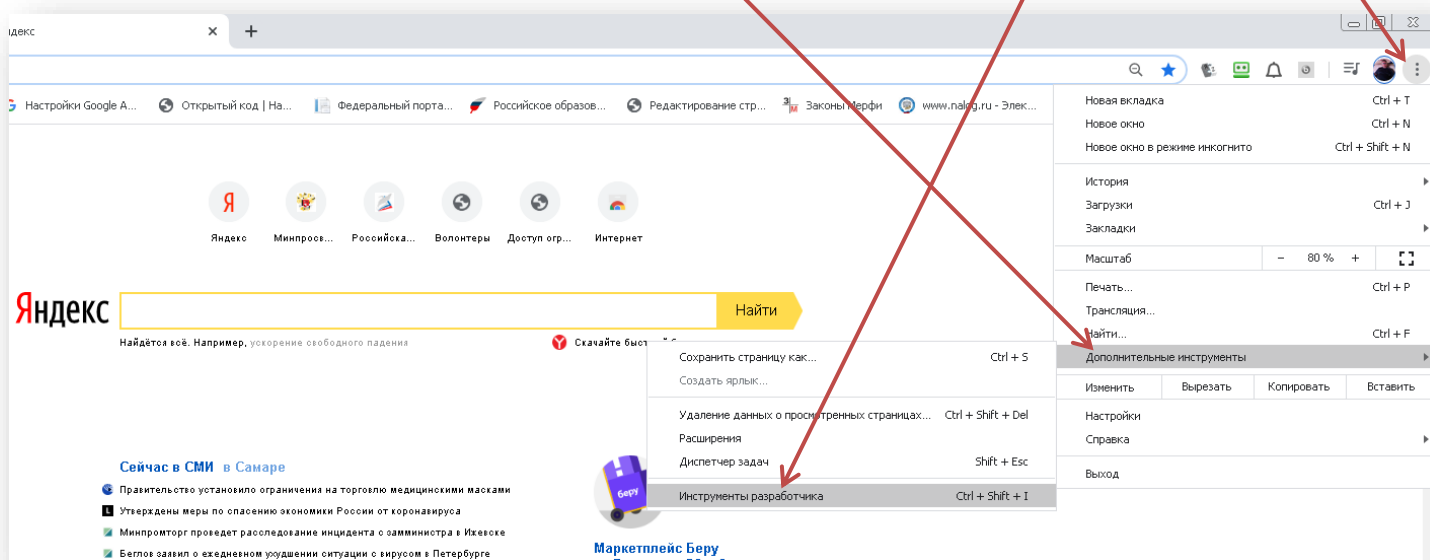
3. Выбираем место на жестком диске своего компьютера или на рабочем столе и сохраняем файл:



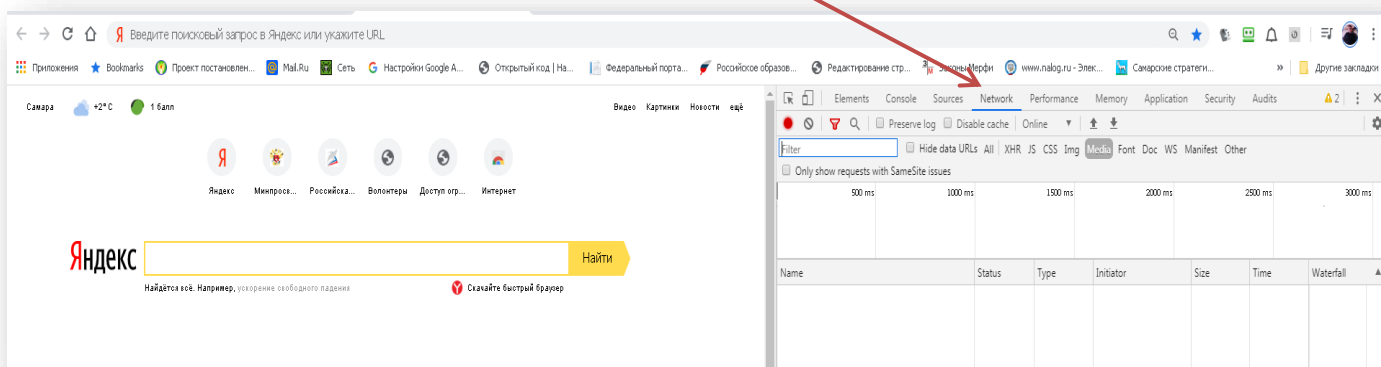
В случае, если не получается скачать видеофайл стандартными инструментами браузера, необходимо воспользоваться вторым способом.

В качестве браузера будем использовать Google Chrome

1. Загружать видео необходимо посредством инструментов разработчика. Что бы запусти эту панель в браузере Google Chrome нужно перейти в **Меню (1 шаг)** затем нажать **Дополнительные инструменты (2 шаг)** и **Инструменты разработчика (3 шаг)**



2. В открывшемся окне как вы видите появились инструменты разработчика, и нам необходимо перейти на вкладку **Network**



3. После того как мы перешли мы нажимаем на кнопку **Play** того видео который хотим скачать, как вы видите на вкладке Network отображаются **все запросы**, которые были отправлены через браузер.

The screenshot shows a web browser with the URL `resh.ed.ru/su/object/lesson/7830/start/267513/`. The page displays a video player for an art lesson. The network tab is open, showing a list of requests. The following table represents the data from the network tab:

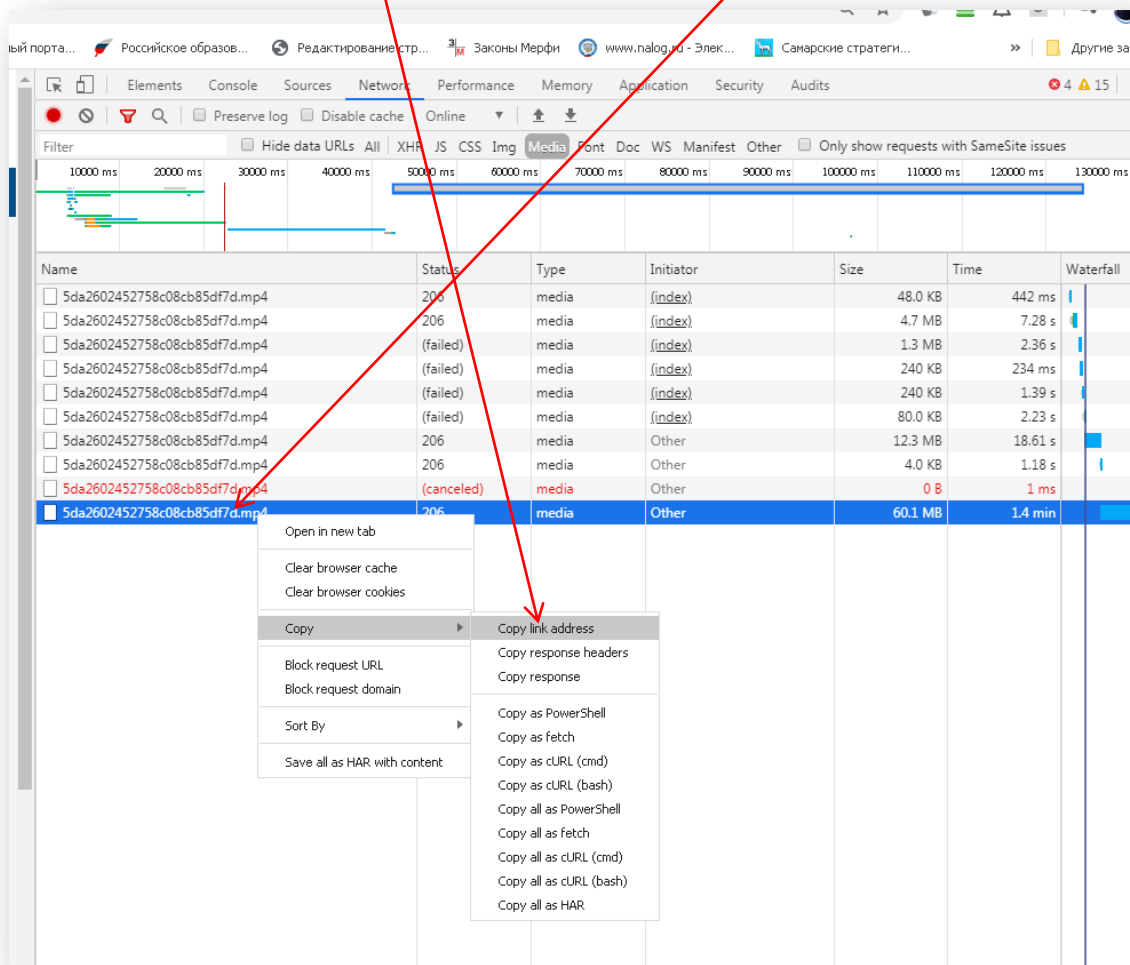
Name	Status	Type	Initiator	Size	Time	Waterfall
5da2602452758c08cb85df7d.mp4	206	media	(index)	48.0 KB	442 ms	
5da2602452758c08cb85df7d.mp4	206	media	(index)	4.7 MB	7.28 s	
5da2602452758c08cb85df7d.mp4	(failed)	media	(index)	1.3 MB	2.36 s	
5da2602452758c08cb85df7d.mp4	(failed)	media	(index)	240 KB	234 ms	
5da2602452758c08cb85df7d.mp4	(failed)	media	(index)	240 KB	1.39 s	
5da2602452758c08cb85df7d.mp4	(failed)	media	(index)	80.0 KB	2.23 s	
5da2602452758c08cb85df7d.mp4	206	media	Other	12.3 MB	18.61 s	
5da2602452758c08cb85df7d.mp4	206	media	Other	4.0 KB	1.18 s	
5da2602452758c08cb85df7d.mp4	(canceled)	media	Other	0 B	1 ms	
5da2602452758c08cb85df7d.mp4	206	media	Other	60.1 MB	1.4 min	

4. Ищите **файл формата MP4** или что-то похожее, обычно эти файлы долго загружаются и **имеют большой объем**

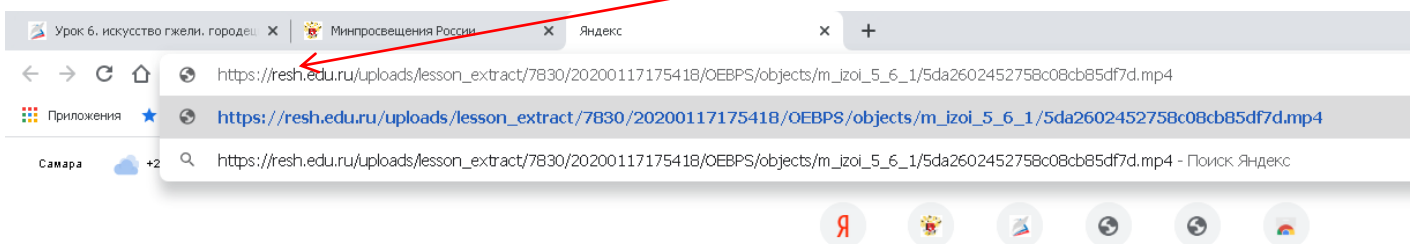
The screenshot shows a close-up of the network tab. The following table represents the data from the network tab:

Name	Status	Type	Initiator	Size	Time	Waterfall
5da2602452758c08cb85df7d.mp4	206	media	(index)	48.0 KB	442 ms	
5da2602452758c08cb85df7d.mp4	206	media	(index)	4.7 MB	7.28 s	
5da2602452758c08cb85df7d.mp4	(failed)	media	(index)	1.3 MB	2.36 s	
5da2602452758c08cb85df7d.mp4	(failed)	media	(index)	240 KB	234 ms	
5da2602452758c08cb85df7d.mp4	(failed)	media	(index)	240 KB	1.39 s	
5da2602452758c08cb85df7d.mp4	(failed)	media	(index)	80.0 KB	2.23 s	
5da2602452758c08cb85df7d.mp4	206	media	Other	12.3 MB	18.61 s	
5da2602452758c08cb85df7d.mp4	206	media	Other	4.0 KB	1.18 s	
5da2602452758c08cb85df7d.mp4	(canceled)	media	Other	0 B	1 ms	
5da2602452758c08cb85df7d.mp4	206	media	Other	60.1 MB	1.4 min	

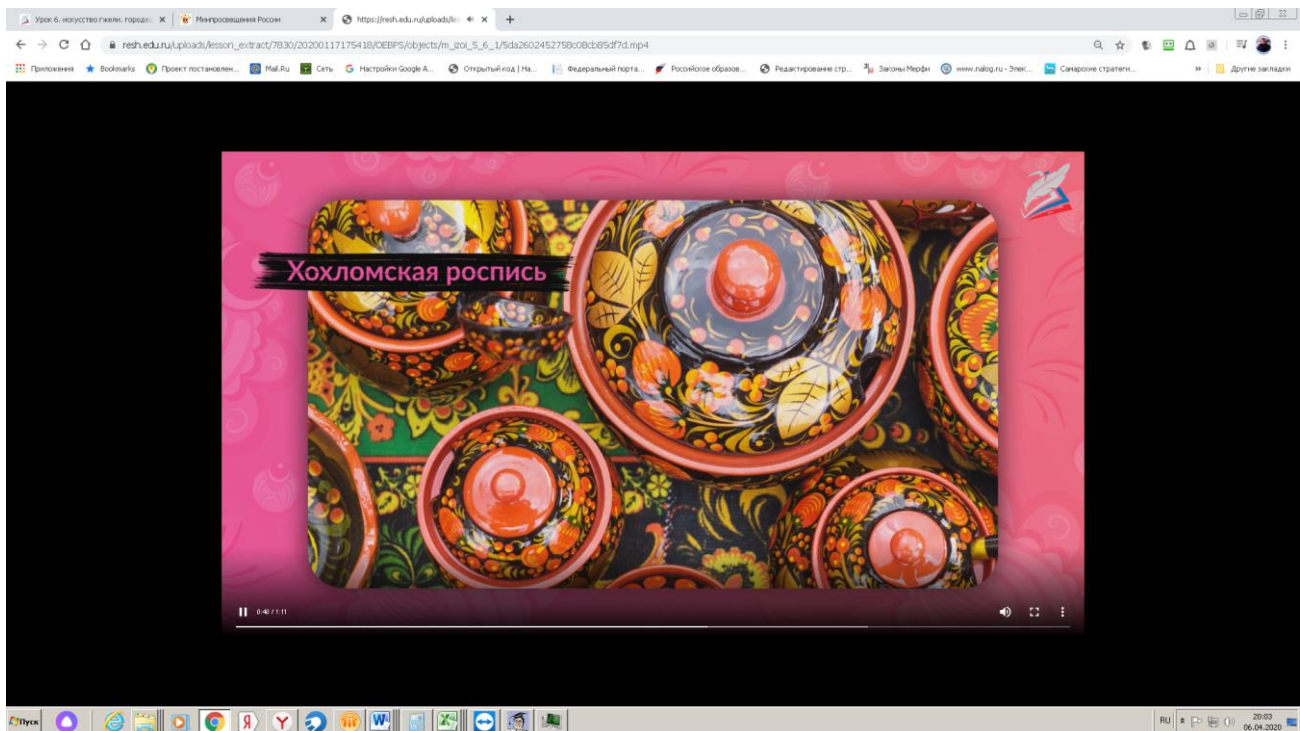
5. После того как нашли нужный файл **жмете по нему правой кнопкой мыши** и выбираете пункт **Copy Link Address**



6. После чего откройте новую вкладку (страницу) в браузере и **вставьте** ранее скопированную ссылку и нажмите Enter



## 7. Результат: видеофайл воспроизводится



8. После того как вы нажали **Enter**, кликните правой кнопкой по видео и нажмите **Сохранить видео как, выберите место** на жестком диске своего компьютера или на рабочем столе и сохраните файл

